

Ref :: SD:73/74/11/12::2021

19.05.2021

The Vice President BSE Ltd. Phiroze Jeejeebhoy Towers Dalal Street MUMBAI - 400 001	The Vice President Listing Department National Stock Exchange of India Ltd EXCHANGE PLAZA Bandra-Kurla Complex, Bandra [E] MUMBAI - 400 051
--	--

Dear Sir/Madam,

**Sub : Audited Financial Results (Standalone and Consolidated) for the Fourth Quarter/
Year ended 31.03.2021 - Newspaper Publication.**

Pursuant to Regulation 47 of SEBI (LODR) Regulations, 2015, the Audited Financial Results (**Standalone and Consolidated**) of the Bank for the Fourth Quarter / Year ended 31.03.2021, approved by the Board of Directors of the Bank in its meeting held on 18.05.2021 are published in Newspapers on 19.05.2021 (copy enclosed herewith).

This is for your information & records.

Yours faithfully,
कृते केनरा बैंक
For CANARA BANK



सहायक महा प्रबन्धक और कंपनी सचिव
Assistant General Manager & Company Secretary
VINAY MOHTA
COMPANY SECRETARY



सचिवीय विभाग
प्रधान कार्यालय
112, जे सी रोड बेंगलूर - 560002
E-Mail - hosecretarial@canarabank.com

Secretarial Department
Head Office
112 J C Road, Bangalore - 560002
www.canarabank.com

F +91 80 22248831
T +91 80 22100250

AUDITED FINANCIAL RESULTS (STANDALONE & CONSOLIDATED) FOR THE QUARTER AND YEAR ENDED 31ST MARCH 2021

(₹ in Crore)

NET PROFIT ↑
₹2557 Cr.

OPERATING PROFIT ↑
₹20,009 Cr.

OPERATING PROFIT ↑
55.93%

NET INTEREST INCOME ↑
18.57%

NON-INTEREST INCOME ↑
40.75%

CASA ↑
13.95%

RETAIL TERM DEPOSIT ↑
16.37%

HOUSING CREDIT ↑
15.11%

AGRICULTURE CREDIT ↑
17.44%

RETAIL CREDIT ↑
12.14%

Y-o-Y

Sl. No.	Particulars	Standalone				Consolidated			
		Quarter Ended 31.03.2021 (Audited)	Year Ended 31.03.2021 (Audited)	Quarter Ended 31.03.2020* (Audited)	Year Ended 31.03.2020* (Audited)	Quarter Ended 31.03.2021 (Audited)	Year Ended 31.03.2021 (Audited)	Quarter Ended 31.03.2020* (Audited)	Year Ended 31.03.2020* (Audited)
1	Total Income from Operations (net)	21522.60	84525.08	14222.39	56748.14	23774.15	93659.75	15285.27	61558.15
2	Net Profit / (Loss) for the period (before Tax, Exceptional and/or Extraordinary items)	1568.40	3707.22	(3334.51)	(1755.57)	1771.96	4070.17	(3264.62)	(1477.43)
3	Net Profit / (Loss) for the period before tax (after Exceptional and/or Extraordinary items)	1568.40	3707.22	(3334.51)	(1755.57)	1771.96	4070.17	(3264.62)	(1477.43)
4	Net Profit / (Loss) for the period after tax (after Exceptional and/or Extraordinary items)	1010.87	2557.58	(3259.33)	(2235.72)	1195.78	2890.60	(3209.98)	(1986.43)
5	Total Comprehensive Income for the period [(Comprising Profit / (Loss) for the period (after tax) and other Comprehensive Income (after tax)]	Refer Note 2	Refer Note 2	Refer Note 2	Refer Note 2	Refer Note 2	Refer Note 2	Refer Note 2	Refer Note 2
6	Equity Share Capital	1646.74	1646.74	1030.23	1030.23	1646.74	1646.74	1030.23	1030.23
7	Reserves (excluding Revaluation Reserve)		48953.95		31929.94		52478.61		33842.93
8	Earning Per Share (of Rs.10/- each) (for continuing and discontinued operations)								
	1. Basic :	6.14	16.91	(31.64)	(26.50)	7.26	19.11	(31.16)	(23.55)
	2. Diluted :	6.14	16.91	(31.64)	(26.50)	7.26	19.11	(31.16)	(23.55)

*Figures are related to Standalone / Consolidated Canara Bank financials for pre-amalgamation period, hence not comparable with post amalgamation financials for the Quarter / Year ended 31st March 2021

Note:

- The above is an extract of the detailed format of Quarterly / Yearly Financial Results filed with the Stock Exchanges under Regulation 33 of the SEBI (Listing Obligations and Disclosure Requirements) Regulations, 2015. The full format of the Quarterly / Yearly Financial Results are available on the Stock Exchange websites (BSE: www.bseindia.com and NSE: www.nseindia.com) and Bank's website (www.canarabank.com).
- Information relating to Total Comprehensive Income and Other Comprehensive Income is not furnished as Ind AS is not yet made applicable to the bank.

Call Canara 
1800 425 0018

Place: Bengaluru Date: 18.05.2021


Sd/- **K SATYANARAYANA RAJU** Executive Director


Sd/- **A MANIMEKHALAI** Executive Director

Sd/- **DEBASHISH MUKHERJEE** Executive Director

Sd/- **L V PRABHAKAR** MD & CEO

For more details, kindly visit your nearest Canara Bank branch or website: www.canarabank.com

 @canarabank  CanaraBankOfficial  canarabank  canarabankinsta



केनरा बैंक Canara Bank
A Government of India Undertaking

॥ विद्ययाः सिद्धिरिति ॥ Together We Can

AUDITED FINANCIAL RESULTS (STANDALONE & CONSOLIDATED) FOR THE QUARTER AND YEAR ENDED 31st MARCH 2021

(₹ in Crores)

Sl. No.	Particulars	Standalone				Consolidated			
		Quarter Ended 31.03.2021 (Audited)	Year Ended 31.03.2021 (Audited)	Quarter Ended 31.03.2020* (Audited)	Year Ended 31.03.2020* (Audited)	Quarter Ended 31.03.2021 (Audited)	Year Ended 31.03.2021 (Audited)	Quarter Ended 31.03.2020* (Audited)	Year Ended 31.03.2020* (Audited)
1	Total Income from Operations (net)	21522.60	84525.08	14222.39	56748.14	23774.15	93659.75	15285.27	61558.15
2	Net Profit / (Loss) for the period (before Tax, Exceptional and/or Extraordinary items)	1568.40	3707.22	(3334.51)	(1755.57)	1771.95	4070.17	(3264.62)	(1477.43)
3	Net Profit / (Loss) for the period before tax (after Exceptional and/or Extraordinary items)	1568.40	3707.22	(3334.51)	(1755.57)	1771.95	4070.17	(3264.62)	(1477.43)
4	Net Profit / (Loss) for the period after tax (after Exceptional and/or Extraordinary items)	1010.67	2557.56	(3259.33)	(2235.72)	1195.76	2890.60	(3209.98)	(1986.43)
5	Total Comprehensive Income for the period [(Comprising Profit / (Loss) for the period (after tax) and other Comprehensive Income (after tax)]	Refer Note 2	Refer Note 2	Refer Note 2	Refer Note 2	Refer Note 2	Refer Note 2	Refer Note 2	Refer Note 2
6	Equity Share Capital	1646.74	1646.74	1030.23	1030.23	1646.74	1646.74	1030.23	1030.23
7	Reserves (excluding Revaluation Reserve)	-	48953.95	-	31929.94	-	52478.61	-	33842.93
8	Earning Per Share (of Rs. 10/- each) (for continuing and discontinued operations)								
	1. Basic :	6.14	16.91	(31.64)	(26.50)	7.26	19.11	(31.16)	(23.55)
	2. Diluted :	6.14	16.91	(31.64)	(26.50)	7.26	19.11	(31.16)	(23.55)

*Figures are related to Standalone / Consolidated Canara Bank financials for pre-amalgamation period, hence not comparable with post amalgamation financials for the Quarter / Year ended 31st March 2021

Note:

- The above is an extract of the detailed format of Quarterly / Yearly Financial Results filed with the Stock Exchanges under Regulation 33 of the SEBI (Listing Obligations and Disclosure Requirements) Regulations, 2015. The full format of the Quarterly / Yearly Financial Results are available on the Stock Exchange websites (BSE: www.bseindia.com and NSE: www.nseindia.com) and Bank's website (www.canarabank.com).
- Information relating to Total Comprehensive Income and Other Comprehensive Income is not furnished as Ind AS is not yet made applicable to the bank.

Call Canara
1800 425 0018

Place: Bengaluru
Date: 18.05.2021

Sd/-
K SATYANARAYANA RAJU
Executive Director

Sd/-
A MANIMEKHALAI
Executive Director

Sd/-
DEBASHISH MUKHERJEE
Executive Director

Sd/-
L V PRABHAKAR
MD & CEO

For more details, kindly visit your nearest Canara Bank branch or website: www.canarabank.com

Twitter: @canarabank
Facebook: CanaraBankOfficial
Instagram: canarabank
LinkedIn: canarabankinsta

AUDITED FINANCIAL RESULTS (STANDALONE & CONSOLIDATED) FOR THE QUARTER AND YEAR ENDED 31ST MARCH 2021

(₹ In Crore)

NET PROFIT ↑
₹2557 Cr.

OPERATING PROFIT ↑
₹20,009 Cr.

OPERATING PROFIT ↑
55.93%

NET INTEREST INCOME ↑
18.57%

NON-INTEREST INCOME ↑
40.75%

CASA ↑
13.95%

RETAIL TERM DEPOSIT ↑
16.37%

HOUSING CREDIT ↑
15.11%

AGRICULTURE CREDIT ↑
17.44%

RETAIL CREDIT ↑
12.14%

Y-O-Y

Sl. No.	Particulars	Standalone				Consolidated			
		Quarter Ended 31.03.2021 (Audited)	Year Ended 31.03.2021 (Audited)	Quarter Ended 31.03.2020* (Audited)	Year Ended 31.03.2020* (Audited)	Quarter Ended 31.03.2021 (Audited)	Year Ended 31.03.2021 (Audited)	Quarter Ended 31.03.2020* (Audited)	Year Ended 31.03.2020* (Audited)
1	Total Income from Operations (net)	21522.60	84525.08	14222.39	56748.14	23774.15	93659.75	15285.27	61558.15
2	Net Profit / (Loss) for the period (before Tax, Exceptional and/or Extraordinary items)	1568.40	3707.22	(3334.51)	(1755.57)	1771.96	4070.17	(3264.62)	(1477.43)
3	Net Profit / (Loss) for the period before tax (after Exceptional and/or Extraordinary items)	1568.40	3707.22	(3334.51)	(1755.57)	1771.96	4070.17	(3264.62)	(1477.43)
4	Net Profit / (Loss) for the period after tax (after Exceptional and/or Extraordinary items)	1010.87	2557.58	(3259.33)	(2235.72)	1195.78	2890.60	(3209.98)	(1986.43)
5	Total Comprehensive Income for the period [(Comprising Profit / (Loss) for the period (after tax) and other Comprehensive Income (after tax)]	Refer Note 2	Refer Note 2	Refer Note 2	Refer Note 2	Refer Note 2	Refer Note 2	Refer Note 2	Refer Note 2
6	Equity Share Capital	1646.74	1646.74	1030.23	1030.23	1646.74	1646.74	1030.23	1030.23
7	Reserves (excluding Revaluation Reserve)	-	48953.95	-	31929.94	-	52478.61	-	33842.93
8	Earning Per Share (of Rs.10/- each) (for continuing and discontinued operations)								
	1. Basic :	6.14	16.91	(31.64)	(26.50)	7.26	19.11	(31.16)	(23.55)
	2. Diluted :	6.14	16.91	(31.64)	(26.50)	7.26	19.11	(31.16)	(23.55)

*Figures are related to Standalone / Consolidated Canara Bank financials for pre-amalgamation period, hence not comparable with post amalgamation financials for the Quarter / Year ended 31st March 2021

Note:
 1. The above is an extract of the detailed format of Quarterly / Yearly Financial Results filed with the Stock Exchanges under Regulation 33 of the SEBI (Listing Obligations and Disclosure Requirements) Regulations, 2015. The full format of the Quarterly / Yearly Financial Results are available on the Stock Exchange websites (BSE: www.bseindia.com and NSE: www.nseindia.com) and Bank's website (www.canarabank.com).
 2. Information relating to Total Comprehensive Income and Other Comprehensive Income is not furnished as Ind AS is not yet made applicable to the bank.


Call Canara 1800 425 0018

Place: Bengaluru Date: 18.05.2021

Sd/- **K SATYANARAYANA RAJU** Executive Director
 Sd/- **A MANIMEKHALAI** Executive Director
 Sd/- **DEBASHISH MUKHERJEE** Executive Director
 Sd/- **L V PRABHAKAR** MD & CEO

For more details, kindly visit your nearest Canara Bank branch or website: www.canarabank.com

Publication: Financial Express

 केनरा बैंक Canara Bank <small>१९७४ १९७५ १९७६</small> <small>A Government of India Undertaking</small> Reference Syndicate Together We Can									
AUDITED FINANCIAL RESULTS (STANDALONE & CONSOLIDATED) FOR THE QUARTER AND YEAR ENDED 31st MARCH 2021									
(₹ in Crore)									
Sl. No.	Particulars	Standalone				Consolidated			
		Quarter Ended 31.03.2021 (Audited)	Year Ended 31.03.2021 (Audited)	Quarter Ended 31.03.2020* (Audited)	Year Ended 31.03.2020* (Audited)	Quarter Ended 31.03.2021 (Audited)	Year Ended 31.03.2021 (Audited)	Quarter Ended 31.03.2020* (Audited)	Year Ended 31.03.2020* (Audited)
1	Total Income from Operations (net)	21522.60	84525.08	14222.39	56748.14	23774.15	93659.75	15285.27	61558.15
2	Net Profit / (Loss) for the period (before Tax, Exceptional and/or Extraordinary items)	1568.40	3707.22	(3334.51)	(1755.57)	1771.96	4070.17	(3264.62)	(1477.43)
3	Net Profit / (Loss) for the period before tax (after Exceptional and/or Extraordinary items)	1568.40	3707.22	(3334.51)	(1755.57)	1771.96	4070.17	(3264.62)	(1477.43)
4	Net Profit / (Loss) for the period after tax (after Exceptional and/or Extraordinary items)	1010.87	2557.58	(3259.33)	(2235.72)	1195.78	2890.60	(3209.98)	(1986.43)
5	Total Comprehensive Income for the period [(Comprising Profit / (Loss) for the period (after tax) and other Comprehensive Income (after tax)]	Refer Note 2	Refer Note 2	Refer Note 2	Refer Note 2	Refer Note 2	Refer Note 2	Refer Note 2	Refer Note 2
6	Equity Share Capital	1646.74	1646.74	1030.23	1030.23	1646.74	1646.74	1030.23	1030.23
7	Reserves (excluding Revaluation Reserve)	-	48953.95	-	31929.94	-	52478.61	-	33842.93
8	Earning Per Share (of Rs.10/- each) (for continuing and discontinued operations)								
	1. Basic :	6.14	16.91	(31.64)	(26.50)	7.26	19.11	(31.16)	(23.55)
	2. Diluted :	6.14	16.91	(31.64)	(26.50)	7.26	19.11	(31.16)	(23.55)

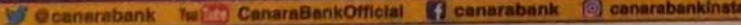
*Figures are related to Standalone / Consolidated Canara Bank financials for pre-amalgamation period, hence not comparable with post amalgamation financials for the Quarter / Year ended 31st March 2021

Note:

- The above is an extract of the detailed format of Quarterly / Yearly Financial Results filed with the Stock Exchanges under Regulation 33 of the SEBI (Listing Obligations and Disclosure Requirements) Regulations, 2015. The full format of the Quarterly / Yearly Financial Results are available on the Stock Exchange websites (BSE: www.bseindia.com and NSE: www.nseindia.com) and Bank's website (www.canarabank.com).
- Information relating to Total Comprehensive Income and Other Comprehensive Income is not furnished as Ind AS is not yet made applicable to the bank.

Call Canara 1800 425 0018	Place: Bengaluru Date: 18.05.2021	Sd/- K SATYANARAYANA RAJU Executive Director	Sd/- A MANIMEKHALAI Executive Director	Sd/- DEBASHISH MUKHERJEE Executive Director	Sd/- L V PRABHAKAR MD & CEO
--	--------------------------------------	---	---	--	--

For more details, kindly visit your nearest Canara Bank branch or website: www.canarabank.com


 @canarabank CanaraBankOfficial canarabank canarabankinsta

केनरा बैंक Canara Bank

भारत सरकार का उपकार

A Government of India Undertaking

सिंडिकेट सिंडिकेट

Together We Can

31 मार्च 2021 को समाप्त तिमाही और वर्ष के लिए लेखापरीक्षित वित्तीय परिणाम (एकल और समेकित)

(₹ करोड़ में)



क्र. सं.	विवरण	एकल				समेकित			
		31.03.2021 को समाप्त तिमाही (लेखापरीक्षित)	31.03.2021 को समाप्त वर्ष (लेखापरीक्षित)	31.03.2020* को समाप्त तिमाही (लेखापरीक्षित)	31.03.2020* को समाप्त वर्ष (लेखापरीक्षित)	31.03.2021 को समाप्त तिमाही (लेखापरीक्षित)	31.03.2021 को समाप्त वर्ष (लेखापरीक्षित)	31.03.2020* को समाप्त तिमाही (लेखापरीक्षित)	31.03.2020* को समाप्त वर्ष (लेखापरीक्षित)
1	परिचालन से कुल आय (निवल)	21522.60	84525.08	14222.39	56748.14	23774.15	93659.75	15285.27	61558.15
2	अवधि के लिए निवल लाभ/(हानि) (कार से पूर्व, अस्तमान्य और/ या असाधारण मदें)	1568.40	3707.22	(3334.51)	(1755.57)	1771.96	4070.17	(3264.62)	(1477.43)
3	अवधि के लिए कार से पूर्व निवल लाभ/(हानि) (अस्तमान्य और/ या असाधारण मदों के परभाव)	1568.40	3707.22	(3334.51)	(1755.57)	1771.96	4070.17	(3264.62)	(1477.43)
4	अवधि के लिए कार परभाव निवल लाभ/(हानि) (अस्तमान्य और/ या असाधारण मदों के परभाव)	1010.87	2557.58	(3259.33)	(2235.72)	1195.78	2890.60	(3209.98)	(1986.43)
5	अवधि के लिए कुल व्यापक आय [(निलम्ब अवधि के लिए लाभ/(हानि) (कार परभाव तथा अन्य व्यापक आय (कार परभाव) शामिल है।)]	नोट 2 देखें	नोट 2 देखें	नोट 2 देखें	नोट 2 देखें	नोट 2 देखें	नोट 2 देखें	नोट 2 देखें	नोट 2 देखें
6	इक्विटी शेयर पूंजी	1646.74	1646.74	1030.23	1030.23	1646.74	1646.74	1030.23	1030.23
7	आवृत्त विधियाँ (पुनर्गठन/अवृत्त विधियों को छोड़कर)	-	48663.95	-	31929.94	-	52478.61	-	33842.93
8	प्रति शेयर अर्जन (प्रत्येक ₹10/-) परिचालनगत व परिचालन रहित के लिए)								
	1. मुक्त:	6.14	16.91	(31.64)	(26.50)	7.26	19.11	(31.16)	(23.55)
	2. तनुकृत:	6.14	16.91	(31.64)	(26.50)	7.26	19.11	(31.16)	(23.55)

* आंकड़े समाप्तन पूर्व अवधि के लिए एकल/समेकित केनरा बैंक के वित्तीय परिणामों से संबंधित हैं। अतः 31 मार्च 2021 को समाप्त तिमाही/वर्ष के लिए समाप्तन वृद्धा वित्तीय परिणामों के साथ तुलनीय नहीं है।

नोट:

- उपरोक्त आंकड़े, सेबी (सुरक्षात्मक अभिव्यक्तियों एवं प्रकटीकरण अभिव्यक्तियों) विनियमावली, 2015 के विनियम 33 के अंतर्गत स्टॉक एक्सचेंज को प्रस्तुत तिमाही/वर्ष वित्तीय परिणामों के विस्तृत प्रारूप के उद्देश्य हैं। तिमाही/वर्ष वित्तीय परिणामों का पूर्ण प्रारूप स्टॉक एक्सचेंज की वेबसाइट (BSE: www.bseindia.com एवं NSE: www.nseindia.com) व बैंक की वेबसाइट (www.canarabank.com) पर उपलब्ध है।
- कुल व्यापक आय और अन्य व्यापक आय से संबंधित जानकारी नहीं दाखिल की गई है, क्योंकि अभी तक बैंक में भारतीय लेखा मानक लागू नहीं किया गया है।

केनरा बैंक संपर्क सत्र **1800 425 0018**

स्थान: बंगलूरु
दिनांक: 18.06.2021

र/-
के सत्यनारायण राजू
कार्यपालक निदेशक

र/-
ए. मणिनेच्छलै
कार्यपालक निदेशक

र/-
देवराजी मुखर्जी
कार्यपालक निदेशक

र/-
एल वी प्रभाकर
प्रबंध निदेशक व मुख्य कार्यपालक अधिकारी

अधिक जानकारी के लिए, कृपया अपने नजदीकी केनरा बैंक शाखा या वेबसाइट www.canarabank.com पर जाएं।

[@canarabank](https://twitter.com/canarabank) [YouTube](https://www.youtube.com/channel/UC...) [CanaraBankOfficial](https://www.facebook.com/canarabank) [canarabank](https://www.facebook.com/canarabank) [canarabankinsta](https://www.facebook.com/canarabankinsta)

केनरा बैंक Canara Bank

भारत सरकार का उपक्रम

A Government of India Undertaking

निवृत्त Syndicate

Together We Can

31 मार्च 2021 को समाप्त तिमाही और वर्ष के लिए लेखापरीक्षित वित्तीय परिणाम (एकल और समेकित)

(₹ करोड़ में)

निवल लाभ	↑
₹2557 करोड़	
परिचालन लाभ	↑
₹20,009 करोड़	
परिचालन लाभ	↑
55.93%	
निवल व्याज आय	↑
18.57%	
गैर-व्याज आय	↑
40.75%	
कासा	↑
13.95%	
खुदरा मीयादी जमा	↑
16.37%	
आवास ऋण	↑
15.11%	
कृषि ऋण	↑
17.44%	
खुदरा ऋण	↑
12.14%	
तक साल दर साल	

क्र. सं.	विवरण	एकल				समेकित			
		31.03.2021 को समाप्त तिमाही (लेखापरीक्षित)	31.03.2021 को समाप्त वर्ष (लेखापरीक्षित)	31.03.2020* को समाप्त तिमाही (लेखापरीक्षित)	31.03.2020* को समाप्त वर्ष (लेखापरीक्षित)	31.03.2021 को समाप्त तिमाही (लेखापरीक्षित)	31.03.2021 को समाप्त वर्ष (लेखापरीक्षित)	31.03.2020* को समाप्त तिमाही (लेखापरीक्षित)	31.03.2020* को समाप्त वर्ष (लेखापरीक्षित)
1	परिचालन से कुल आय (निवल)	21522.60	84525.08	14222.39	56748.14	23774.15	93659.75	15285.27	61558.15
2	अवधि के लिए निवल लाभ/(हानि) (कर से पूर्व, असामान्य और/ या असाधारण मदें)	1568.40	3707.22	(3334.51)	(1755.57)	1771.96	4070.17	(3264.62)	(1477.43)
3	अवधि के लिए कर से पूर्व निवल लाभ/(हानि) (असामान्य और/ या असाधारण मदों के पश्चात)	1568.40	3707.22	(3334.51)	(1755.57)	1771.96	4070.17	(3264.62)	(1477.43)
4	अवधि के लिए कर पश्चात निवल लाभ/(हानि) (असामान्य और/ या असाधारण मदों के पश्चात)	1010.87	2557.58	(3259.33)	(2235.72)	1195.78	2890.60	(3209.98)	(1986.43)
5	अवधि के लिए कुल व्यापक आय [(जिसमें अवधि के लिए लाभ/(हानि) (कर पश्चात तथा अन्य व्यापक आय (कर पश्चात) शामिल है)]	नोट 2 देखें	नोट 2 देखें	नोट 2 देखें	नोट 2 देखें	नोट 2 देखें	नोट 2 देखें	नोट 2 देखें	नोट 2 देखें
6	इकट्टी शेयर पूंजी	1646.74	1646.74	1030.23	1030.23	1646.74	1646.74	1030.23	1030.23
7	आरक्षित निधियाँ (पुनर्मूल्यांकन आरक्षित निधियों को छोड़कर)	-	48953.95	-	31929.94	-	52478.61	-	33842.93
8	प्रति शेयर अर्जन (प्रत्येक ₹10/-) परिचालनगत व परिचालन रहित के लिए)								
	1. मूल:	6.14	16.91	(31.64)	(26.50)	7.26	19.11	(31.16)	(23.55)
	2. तनुकृत:	6.14	16.91	(31.64)	(26.50)	7.26	19.11	(31.16)	(23.55)

* आंकड़े समामेलन पूर्व अवधि के लिए एकल/समेकित केनरा बैंक के वित्तीय परिणामों से संबंधित हैं। अतः 31 मार्च 2021 को समाप्त तिमाही/वर्ष के लिए समामेलन पश्चात वित्तीय परिणामों के साथ तुलनीय नहीं है।

नोट:

- उपरोक्त आंकड़े, सेबी (सूचीकरण अनिवार्यताएं एवं प्रकटीकरण अपेक्षाएं) विनियमावली, 2015 के विनियमन 33 के अंतर्गत स्टॉक एक्सचेंज को प्रस्तुत तिमाही/वर्ष वित्तीय परिणामों के विस्तृत प्रारूप के उद्घरण हैं। तिमाही/वर्ष वित्तीय परिणामों का पूर्ण प्रारूप स्टॉक एक्सचेंज की वेबसाइट (BSE: www.bseindia.com एवं NSE: www.nseindia.com) व बैंक की वेबसाइट (www.canarabank.com) पर उपलब्ध है।
- कुल व्यापक आय और अन्य व्यापक आय से संबंधित जानकारी नहीं दर्शायी गई है, क्योंकि अभी तक बैंक में भारतीय लेखा मानक लागू नहीं किया गया है।

केनरा बैंक संपर्क सूत्र
1800 425 0018

स्थान: बेंगलूर
दिनांक: 18.05.2021

ह/-
के सत्यनारायण राजू
कार्यपालक निदेशक

ह/-
ए. मणिमखलै
कार्यपालक निदेशक

ह/-
देवाशीष मुखर्जी
कार्यपालक निदेशक

ह/-
एल वी प्रभाकर
प्रबंध निदेशक व मुख्य कार्यपालक अधिकारी

अधिक जानकारी के लिए, कृपया अपने नजदीकी केनरा बैंक शाखा या वेबसाइट www.canarabank.com पर जाएं

[@canarabank](https://www.instagram.com/canarabank) [YouTube](https://www.youtube.com/canarabank) [CanaraBankOfficial](https://www.facebook.com/canarabank) [canarabank](https://www.facebook.com/canarabank) [canarabankinsta](https://www.instagram.com/canarabankinsta)

केनरा बैंक Canara Bank

भारत सरकार का उपक्रम

A Government of India Undertaking

रिजिस्टर्ड Syndicate

Together We Can

31 मार्च 2021 को समाप्त तिमाही और वर्ष के लिए लेखापरीक्षित वित्तीय परिणाम (एकल और समेकित)

(₹ करोड़ में)

- निवल लाभ **₹2557** करोड़
- परिचालन लाभ **₹20,009** करोड़
- परिचालन लाभ **55.93%**
- निवल ब्याज आय **18.57%**
- वैर-ब्याज आय **40.75%**
- कार्पा **13.95%**
- खुदरा मीवादी जमा **16.37%**
- आवास ऋण **15.11%**
- वृद्धि ऋण **17.44%**
- खुदरा ऋण **12.14%**

क्र. सं.	विवरण	एकल				समेकित			
		31.03.2021 को समाप्त तिमाही (लेखापरीक्षित)	31.03.2021 को समाप्त वर्ष (लेखापरीक्षित)	31.03.2020* को समाप्त तिमाही (लेखापरीक्षित)	31.03.2020* को समाप्त वर्ष (लेखापरीक्षित)	31.03.2021 को समाप्त तिमाही (लेखापरीक्षित)	31.03.2021 को समाप्त वर्ष (लेखापरीक्षित)	31.03.2020* को समाप्त तिमाही (लेखापरीक्षित)	31.03.2020* को समाप्त वर्ष (लेखापरीक्षित)
1	परिचालन से कुल आय (निवल)	21522.60	84525.08	14222.39	56748.14	23774.15	93659.75	15285.27	61558.15
2	अवधि के लिए निवल लाभ/(हानि) (कर से पूर्व, असामान्य और/ या असाधारण मदें)	1568.40	3707.22	(3334.51)	(1755.57)	1771.96	4070.17	(3264.62)	(1477.43)
3	अवधि के लिए कर से पूर्व निवल लाभ/(हानि) (असामान्य और/ या असाधारण मदों के पश्चात)	1568.40	3707.22	(3334.51)	(1755.57)	1771.96	4070.17	(3264.62)	(1477.43)
4	अवधि के लिए कर पश्चात निवल लाभ/(हानि) (असामान्य और/ या असाधारण मदों के पश्चात)	1010.87	2557.58	(3259.33)	(2235.72)	1195.78	2890.60	(3209.98)	(1986.43)
5	अवधि के लिए कुल व्यापक आय [(खिस्तमें अवधि के लिए लाभ/(हानि) (कर पश्चात तथा अन्य व्यापक आय (कर पश्चात) शामिल हैं।)]	नोट 2 देखें	नोट 2 देखें	नोट 2 देखें	नोट 2 देखें	नोट 2 देखें	नोट 2 देखें	नोट 2 देखें	नोट 2 देखें
6	इंफ्लिटी शेयर पूंजी	1646.74	1646.74	1030.23	1030.23	1646.74	1646.74	1030.23	1030.23
7	आरक्षित निधियाँ (पुनर्मुल्यांकन आरक्षित निधियों को छोड़कर)		48953.95		31929.94		52478.61		33842.93
8	प्रति शेयर अर्जन (प्रत्येक ₹10/-) परिचालनगत व परिचालन रहित के लिए)								
	1. मूल:	6.14	16.91	(31.64)	(26.50)	7.26	19.11	(31.16)	(23.55)
	2. तनुकृत:	6.14	16.91	(31.64)	(26.50)	7.26	19.11	(31.16)	(23.55)

* आंकड़े समामेलन पूर्व अवधि के लिए एकल/समेकित केनरा बैंक के वित्तीय परिणामों से संबंधित हैं। अतः 31 मार्च 2021 को समाप्त तिमाही/वर्ष के लिए समामेलन पश्चात वित्तीय परिणामों के साथ तुलनीय नहीं है।

नोट:

- उपरोक्त आंकड़े, सेबी (सूचीकरण अनिवार्यताएं एवं प्रकटीकरण अपेक्षाएं) विनियमावली, 2015 के विनियमन 33 के अंतर्गत स्टॉक एक्सचेंज को प्रस्तुत तिमाही/वर्ष वित्तीय परिणामों के विस्तृत प्रारूप के उद्धरण हैं। तिमाही/वर्ष वित्तीय परिणामों का पूर्ण प्रारूप स्टॉक एक्सचेंज की वेबसाइट (BSE: www.bseindia.com एवं NSE: www.nseindia.com) व बैंक की वेबसाइट (www.canarabank.com) पर उपलब्ध है।
- कुल व्यापक आय और अन्य व्यापक आय से संबंधित जानकारी नहीं दर्शायी गई है, क्योंकि अभी तक बैंक में भारतीय लेखा मानक लागू नहीं किया गया है।

केनरा बैंक संपर्क सुत्र
1800 425 0018

स्थान: बेंगलूर
दिनांक: 18.05.2021

ह/-
के सत्यनारायण राजू
कार्यपालक निदेशक

ह/-
ए. मणिमोहनी
कार्यपालक निदेशक

ह/-
देवारीश मुखर्जी
कार्यपालक निदेशक

ह/-
एस वी प्रभाकर
प्रबंध निदेशक व मुख्य कार्यपालक अधिकारी

अधिक जानकारी के लिए, कृपया अपने नजदीकी केनरा बैंक शाखा या वेबसाइट www.canarabank.com पर जाएं।

@canarabank | CanaraBankOfficial | canarabank | canarabankinsta

ಕೆನರಾ ಬ್ಯಾಂಕ್ ಕೆನರಾ ಬೆಂಕ Canara Bank

ಕೆನರಾ ಬ್ಯಾಂಕ್ ಲಿಮಿಟೆಡ್, ಬೆಂಗಳೂರು

भारत सरकार की संस्था

A Government of India Undertaking

ಸಂಯೋಜಿತ ನಿರೀಕ್ಷೆ ಸಿಂಡಿಕೇಟ್

Together We Can

ದಿನಾಂಕ ೦೧ನೇ ಮಾರ್ಚ್ ೨೦೨೧ ಕ್ಕೆ ಅಂತ್ಯಗೊಂಡ ತ್ರೈಮಾಸಿಕ ಮತ್ತು ವಾರ್ಷಿಕ ಲೆಕ್ಕಪರಿಶೋಧಿತ (ಸ್ವತಂತ್ರ ಮತ್ತು ಪರಿಶೀಲಿತ) ಹಣಕಾಸು ಫಲಿತಾಂಶಗಳು

(₹ ಕೋಟಿಗಳಲ್ಲಿ)

ನಿವೃತ್ತ ಲಾಭ
₹2557 ಕೋಟಿ

ಕಾರ್ಯಾಚರಣೆಯ ಲಾಭ
₹20,009 ಕೋಟಿ

ಕಾರ್ಯಾಚರಣೆಯ ಲಾಭ
55.93%

ನಿವೃತ್ತ ಐದ್ಯ ಆದಾಯ
18.57%

ಐದ್ಯರಹಿತ ಆದಾಯ
40.75%

ಪಾಲ್ಯ/ಲಾಭಾಯ ಕಾಪೆ
13.95%

ರಿಯಲ್ ಆವೃದ್ಧಿ ರೇಷನ್
16.37%

ಗುತ್ತ ನಾಣ
15.11%

ಪ್ಯೂ ನಾಣ
17.44%

ರಿಯಲ್ ನಾಣ
12.14%

ವರ್ಧಿಸಿದ ವರ್ಧನೆ

ಕ್ರಮ ಸಂ.	ವಿವರಣೆ	ಸ್ವತಂತ್ರ				ಪರಿಶೀಲಿತ			
		ತ್ರಿಮಾಸಿಕಾಂತ್ಯಕ್ಕೆ 31.03.2021 (ರೆವರಂಟೀಕರಣ)	ವಾರ್ಷಿಕಾಂತ್ಯಕ್ಕೆ 31.03.2021 (ರೆವರಂಟೀಕರಣ)	ತ್ರಿಮಾಸಿಕಾಂತ್ಯಕ್ಕೆ 31.03.2020* (ರೆವರಂಟೀಕರಣ)	ವಾರ್ಷಿಕಾಂತ್ಯಕ್ಕೆ 31.03.2020* (ರೆವರಂಟೀಕರಣ)	ತ್ರಿಮಾಸಿಕಾಂತ್ಯಕ್ಕೆ 31.03.2021 (ರೆವರಂಟೀಕರಣ)	ವಾರ್ಷಿಕಾಂತ್ಯಕ್ಕೆ 31.03.2021 (ರೆವರಂಟೀಕರಣ)	ತ್ರಿಮಾಸಿಕಾಂತ್ಯಕ್ಕೆ 31.03.2020* (ರೆವರಂಟೀಕರಣ)	ವಾರ್ಷಿಕಾಂತ್ಯಕ್ಕೆ 31.03.2020* (ರೆವರಂಟೀಕರಣ)
1	ಕಾರ್ಯ ನಿರ್ವಹಣೆಗಲಿಂದ ಒಟ್ಟು ಆದಾಯ (ನಿವೃತ್ತ)	21522.60	84525.08	14222.39	56748.14	23774.15	93659.75	15285.27	61558.15
2	ನಿವೃತ್ತ ಲಾಭ / (ನಷ್ಟ) ಅವಧಿಗೆ ತೆರಿಗೆಗಲೂ ಮುನ್ನ, ಅನಾಮಾನ್ಯ ಮತ್ತು/ಅಥವಾ ಅನಾರಾಧಿತ ಬಾಬುಗಲು)	1568.40	3707.22	(3334.51)	(1755.57)	1771.96	4070.17	(3264.62)	(1477.43)
3	ನಿವೃತ್ತ ಲಾಭ / (ನಷ್ಟ) ತೆರಿಗೆ ಅವಧಿಗಲೂ ಮುನ್ನ, (ಅನಾಮಾನ್ಯ ಮತ್ತು/ಅಥವಾ ಅನಾರಾಧಿತ ಬಾಬುಗಲು ಸಂತರ)	1568.40	3707.22	(3334.51)	(1755.57)	1771.96	4070.17	(3264.62)	(1477.43)
4	ನಿವೃತ್ತ ಲಾಭ / (ನಷ್ಟ) ತೆರಿಗೆ ಸಂತರದ ಅವಧಿಗೆ (ಅನಾಮಾನ್ಯ ಮತ್ತು/ಅಥವಾ ಅನಾರಾಧಿತ ಬಾಬುಗಲು ಸಂತರ)	1010.87	2557.58	(3259.33)	(2235.72)	1195.78	2890.60	(3209.98)	(1986.43)
5	ಈ ಅವಧಿಗೆ ಒಟ್ಟು ಸಮಗ್ರ ಆದಾಯ [(ಲಾಭ / (ನಷ್ಟ) ಗಲನ್ನು ಒಳಗೊಂಡ ತೆರಿಗೆ ಸಂತರದ) ಈ ಅವಧಿಗೆ ಮತ್ತು ಇತರ ಸಮಗ್ರ ಆದಾಯ ತೆರಿಗೆ ಸಂತರದ]	ಸೂಚನೆ ಒಟ್ಟು ಗಮನಿಸಿ	ಸೂಚನೆ ಒಟ್ಟು ಗಮನಿಸಿ	ಸೂಚನೆ ಒಟ್ಟು ಗಮನಿಸಿ	ಸೂಚನೆ ಒಟ್ಟು ಗಮನಿಸಿ	ಸೂಚನೆ ಒಟ್ಟು ಗಮನಿಸಿ	ಸೂಚನೆ ಒಟ್ಟು ಗಮನಿಸಿ	ಸೂಚನೆ ಒಟ್ಟು ಗಮನಿಸಿ	ಸೂಚನೆ ಒಟ್ಟು ಗಮನಿಸಿ
6	ಈಡ್ಡಿತು ಶೇರು ಖಂಡವಾಳ	1646.74	1646.74	1030.23	1030.23	1646.74	1646.74	1030.23	1030.23
7	ಮೀಸಲುಗಲು (ಮರುಮೌಲ್ಯಾಂಕನ ಮೀಸಲುಗಲನ್ನು ಹೊರತುಪಡಿಸಿ)		48953.95		31929.94		52478.61		33842.93
8	ಪ್ರತು ಶೇರು ಗಲಕೆ (ನಲಾ ರೂ.10/- ರಂತೆ) (ನಿರಂತರ ಮತ್ತು ನಿಲ್ಲುನಲಾದ ಕಾರ್ಯನಿರ್ವಹಣೆಗಲು)								
	1. ಮೂಲ	6.14	16.91	(31.64)	(26.50)	7.26	19.11	(31.16)	(23.55)
	2. ನಿಶ್ಚಿತಗಲಿಸಿದ	6.14	16.91	(31.64)	(26.50)	7.26	19.11	(31.16)	(23.55)

* ಪೂರ್ವ ಸಂಯೋಜನೆಯ ಅವಧಿಯ ಸ್ವತಂತ್ರ/ಪರಿಶೀಲಿತರಿಸಿದ ಕೆನರಾ ಬ್ಯಾಂಕ್ ಹಣಕಾಸು ಅಂಕಿ ಅಂಶಗಲನ್ನು, ೦೧ನೇ ಮಾರ್ಚ್ ೨೦೨೧ ಕ್ಕೆ ಅಂತ್ಯಗೊಂಡ ತ್ರೈಮಾಸಿಕ/ವಾರ್ಷಿಕ ಸಂಯೋಜನೆಯ ಸಂತರದ ಹಣಕಾಸು ಫಲಿತಾಂಶಗಲೊಂದಿಗೆ ಹೋಲಾಟಲಾಗುವುದಿಲ್ಲ.

ಸೂಚನೆ:
1) ಕೆನರಾ (ಪಬ್ಲಿಕ್ ಲಿಮಿಟೆಡ್ ಲಾಂಪನಿಗಲು ಮತ್ತು ಪ್ರಕಟಣೆ ಅವಶ್ಯಕತೆಗಲು) ೦೧ನೇ ನಿಯಮಾವಳಿಯ ಪ್ರಕಾರ ಪ್ಯಾಕ್ ವಿನಿಮಯ ಮಂಡಣಗೆ ಸಲ್ಲಿಸಿದ ನಿಯಂತ್ರಣ ಆಯ್ಕೆ ೨೦೧೨ರ ಆಯ್ಕೆಯ ಮೇಲ್ಕಂಡ ಖಾಂಕಾಂಶರನ್ನು ತ್ರೈಮಾಸಿಕ/ವಾರ್ಷಿಕ ಫಲಿತಾಂಶಗಲಿಗೆ ವಿವರವಾದ ಸರ್ಟಿಫಿಕೆಡ್ ಆಯ್ಕೆಕೊಟ್ಟಲಾಗಿದೆ. ತ್ರೈಮಾಸಿಕ/ವಾರ್ಷಿಕ ಹಣಕಾಸು ಫಲಿತಾಂಶಗಲಿಗೆ ಎಲ್ಲಾ ವಿವರಗಲು ಪ್ಯಾಕ್ ವಿನಿಮಯ ಮಂಡಣಯ ಖಾಂಕಾಂಶಗಲಿಲ್ಲ (BSE: www.bseindia.com ಮತ್ತು NSE: www.nseindia.com) ಮತ್ತು ಬ್ಯಾಂಕ್ ಖಾಂಕಾಂಶಗಲಿಲ್ಲ (www.canarabank.com) ಲಭ್ಯರಿದೆ.
2) ಒಟ್ಟು ಸಮಗ್ರ ಆದಾಯ ಮತ್ತು ಇತರ ಸಮಗ್ರ ಆದಾಯಕ್ಕೆ ಸಂಬಂಧಿಸಿದ ಮಾಹಿತಿಯನ್ನು ಇನ್ನು ಒದಗಿಸಿದ ಕಾರಣ Ind AS ಬ್ಯಾಂಕಿಗೆ ಆಯ್ಕೆಯುವುದಿಲ್ಲ.

ಕೆನರಾ ಬೆಂಕಿ ದೂರ ಸಂಖ್ಯೆ
1800 425 0018

ಶ್ರೀ. ಬೆಂಗಳೂರು ದಿನಾಂಕ: 18.05.2021

ಶಕಿ:- ಶ್ರೀ ಸತ್ಯನಾರಾಯಣ ರಾಜು ಕಾರ್ಯನಿರ್ವಾಹಕ ನಿರ್ದೇಶಕರು	ಶಕಿ:- ಎ. ಮಣಿಮೂರ್ತಿ ಕಾರ್ಯನಿರ್ವಾಹಕ ನಿರ್ದೇಶಕರು	ಶಕಿ:- ರೇಣುಕಾ ಮುಖರ್ಜಿ ಕಾರ್ಯನಿರ್ವಾಹಕ ನಿರ್ದೇಶಕರು	ಶಕಿ:- ಎಲ್. ಪಿ. ಪ್ರಭಾಕರ್ ಪ್ರಕಟಣಕ ನಿರ್ದೇಶಕರು ಮತ್ತು ಮುಖ್ಯ ಕಾರ್ಯನಿರ್ವಾಹಕ ಅಧಿಕಾರಿ
---	---	---	--

కెనరా బ్యాంక్ కెనరా బేంక Canara Bank

భారత ప్రభుత్వ రంగ సంస్థ

भारत सरकार का उपक्रम

A Government of India Undertaking

కెనరా బేంక్ ట్రెజరీ సిండ్రేట్

Together We Can

2021 మార్చి 31 తో ముగిసిన త్రైమాసికం మరియు సంవత్సరానికి ఆడిట్ చేసిన ఆర్థిక ఫలితాలు (స్వతంత్ర మరియు ఏకీకృత)

(₹ కోట్లలో)

- నికర లాభం **₹2557 కోట్లు** ↑
- సర్వసాధారణ లాభం **₹20,009 కోట్లు** ↑
- సర్వసాధారణ లాభం **55.93%** ↑
- నికర వడ్డీ ఆదాయం **18.57%** ↑
- వడ్డీమేతల ఆదాయం **40.75%** ↑
- కాపా **13.95%** ↑
- రిటైర్డ్ అర్జీ దిపాతల్ **16.37%** ↑
- చౌపాంగ్ డ్రెడిట్ **15.11%** ↑
- ప్రభుత్వ డ్రెడిట్ **17.44%** ↑
- రిటైర్డ్ డ్రెడిట్ **12.14%** ↑

క్ర. సం.	వివరాలు	స్వతంత్ర				ఏకీకృత			
		క్వార్టర్ ముగిసింది 31.03.2021 (ఆడిట్ చేయబడింది)	సంవత్సరం ముగిసింది 31.03.2021 (ఆడిట్ చేయబడింది)	క్వార్టర్ ముగిసింది 31.03.2020* (ఆడిట్ చేయబడింది)	సంవత్సరం ముగిసింది 31.03.2020* (ఆడిట్ చేయబడింది)	క్వార్టర్ ముగిసింది 31.03.2021 (ఆడిట్ చేయబడింది)	సంవత్సరం ముగిసింది 31.03.2021 (ఆడిట్ చేయబడింది)	క్వార్టర్ ముగిసింది 31.03.2020* (ఆడిట్ చేయబడింది)	సంవత్సరం ముగిసింది 31.03.2020* (ఆడిట్ చేయబడింది)
1	నిర్వహణ సుండి మొత్తం ఆదాయం (నికర)	21522.60	84525.08	14222.39	56748.14	23774.15	93659.75	15285.27	61558.15
2	వీరియట్ కోసం నికర లాభం / (నష్టం) (టాక్సుకు ముందు, అసాధారణమైన మరియు / లేదా అసాధారణ అంశాలు)	1568.40	3707.22	(3334.51)	(1755.57)	1771.96	4070.17	(3264.62)	(1477.43)
3	టాక్సు ముందు కాలానికి నికర లాభం / (నష్టం) (అసాధారణమైన మరియు / లేదా అసాధారణ వస్తువుల వెనుక)	1568.40	3707.22	(3334.51)	(1755.57)	1771.96	4070.17	(3264.62)	(1477.43)
4	టాక్సు తర్వాత వీరియట్ నికర లాభం / (నష్టం) (అసాధారణమైన మరియు / లేదా అసాధారణ వస్తువుల తర్వాత)	1010.87	2557.58	(3259.33)	(2235.72)	1195.78	2890.60	(3209.98)	(1986.43)
5	వీరియట్ యొక్క మొత్తం సమగ్ర ఆదాయం [(కాలానికి లాభం / నష్టం) (టాక్సు తరువాత) మరియు ఇతర సమగ్ర ఆదాయం (టాక్సు తరువాత)]	గమనిక 2 చూడండి	గమనిక 2 చూడండి	గమనిక 2 చూడండి	గమనిక 2 చూడండి	గమనిక 2 చూడండి	గమనిక 2 చూడండి	గమనిక 2 చూడండి	గమనిక 2 చూడండి
6	ఈక్విటీ ఫీడ్ ఫ్యాసిలిటీ	1646.74	1646.74	1030.23	1030.23	1646.74	1646.74	1030.23	1030.23
7	రిటైర్డ్ (రిటైర్డ్ యొక్క మొత్తం మిసెజ్)		48953.95		31929.94		52478.61		33842.93
8	ఫీల్డ్ ప్రకారం సంపాదించడం (ఓక్యూక్యూడానికి రూ. 10/-) (కార్యకలాపాలు కొనసాగించడం మరియు నిలిపివేయడం కోసం)								
	1. బేసిక్:	6.14	16.91	(31.64)	(26.50)	7.26	19.11	(31.16)	(23.55)
	2. డైల్యూటిడ్:	6.14	16.91	(31.64)	(26.50)	7.26	19.11	(31.16)	(23.55)

*అంకెలు పరిష్కారం కాలానికి ముందు స్వతంత్ర / కన్సాలిడేటెడ్ కెనరా బ్యాంక్ పై నాన్ రిలయన్స్ కు సంబంధించినవి, అందువల్ల 2021 మార్చి 31 తో ముగిసిన త్రైమాసికం / సంవత్సరానికి పాస్ పరిష్కారం ఆర్థిక సంవత్సరంలో లోబలేము.

- వివరాలు:
- 2015, సెటి (లిస్టింగ్ ఆఫ్ టెంపర్ల మరియు కాలిని తెలియజేయటం) నియమావళులలోని నియమావళి 33 కింద స్టాక్ ఎక్స్చేంజీస్ తో త్రైమాసిక / వార్షిక ఆర్థిక ఫలితాలు యొక్క సవిస్తరమైన సమాచారం పై ఎక్స్చేంజీ ద్వారా చేయబడింది. త్రైమాసిక / వార్షిక ఆర్థిక ఫలితాలు యొక్క సవిస్తరమైన పూర్తి సమాచారం స్టాక్ ఎక్స్చేంజీస్ యొక్క వెబ్ సైట్ పై లభించును అనగా వరుసక్రమంగా (BSE: www.bseindia.com మరియు NSE: www.nseindia.com) మరియు బ్యాంక్ వెబ్ సైట్ (www.canarabank.com).
 - మొత్తం సమగ్ర ఆదాయం మరియు ఇతర సమగ్ర ఆదాయానికి సంబంధించిన సమాచారం ఇండ్ ఏఎస్ ఇంకా బ్యాంకుకు వర్తించనందున ఇవ్వబడలేదు.

కాల్ కేంద్రం **1800 425 0018**

స్థలం: బెంగళూరు తేదీ: 16.05.2021

సం/- కె నత్యూరాయణ రాజా ఎగ్జిక్యూటివ్ డైరెక్టర్

సం/- ఏ. మణిమొఖర్జీ ఎగ్జిక్యూటివ్ డైరెక్టర్

సం/- దేవాప్రీ ముఖర్జీ ఎగ్జిక్యూటివ్ డైరెక్టర్

సం/- ఎల్ వి ప్రధానర్ ఎండీ & సీఇ.

సవరించిన కొన్ని డేటాను ఏ. మేం కెనరా బ్యాంక్ యొక్క వెబ్ సైట్ చూడండి. www.canarabank.com